



FAIRTIQ

Transactions FAIRTIQ (Frimobil)  
**241'126**



Transactions SMS (Frimobil)  
**455'278**



Transactions webshop (Frimobil)  
**9959**



Transactions points de vente (Frimobil)  
**131'935**



FER Voyageurs  
**4'850'020**



AUT Voyageurs  
**8'301'228**



BUS Voyageurs  
**14'449'152**



MOBUL Voyageurs  
**1'364'882**



Voyageurs (total)  
**28'965'284**



Ponctualité des bus (jusqu'à 3 minutes)  
**85,22%**



Ponctualité des trains (jusqu'à 3 minutes)  
**95,17%**



Indice de satisfaction de la clientèle  
**76%**



KM-Voyageurs FER  
**95'631'539**



KM-Voyageurs AUT  
**58'071'882**



KM-Voyageurs BUS  
**27'836'901**



KM-Voyageurs MOBUL  
**2'594'952**



KM-voyageurs (bus et ferroviaire)  
**184 135 276**



Tours de service FER  
**12'700**



Tours de service Urbain Fribourg  
**20'000**



Tours de service RT planifiés  
**3100**



Tours de service TRV + TRV-urbain  
**70'600**



Investissements TPF IMMO  
**62 mios**



Investissements TPF INFRA  
**58 mios**



Investissements TPF TRAFIC  
**23 mios**



Investissement Groupe TPF (total)  
**4,9 mios**



Investissements TPF (total)  
**147,7 mios**



Immeubles sous gestion  
**92**



Jetons de présence du CA  
**83'400**



Bus scolaires achetés  
**14**



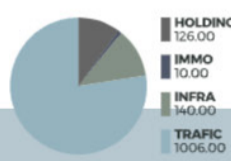
Bus urbains achetés  
**6**



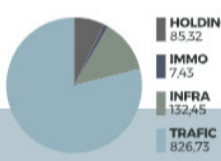
Bus électriques achetés  
**5**



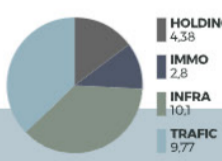
Bus régionaux achetés  
**16**



Nombre de collaborateurs  
**1282**



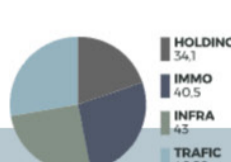
FTE collaborateurs  
**1051,93**



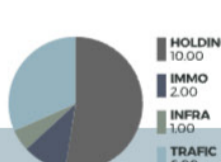
Ancienneté moyenne  
**6,76 ans**



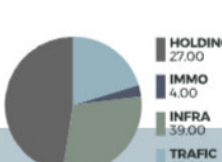
Nombre d'apprenti-e-s  
**19**



Âge moyen  
**40,91 ans**



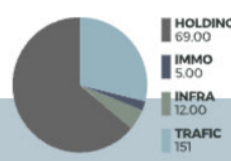
Nombre de femmes cadres  
**19**



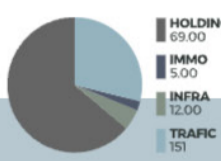
Nombre d'hommes cadres  
**133**



Nombre de mètres  
**190**



Nombre d'hommes  
**1045**



Nombre de femmes  
**237**