



Transaktionen
FAIRTIQ (Frimobil)
241'126



Transaktionen SMS
(Frimobil)
455'278



Transaktionen
webshop (Frimobil)
9959



Transaktionen
Verkaufsstellen
(Frimobil)
131'935



FER
Reisende
4'850'020



AUT
Reisende
8'301'228



BUS
Reisende
14'449'152



MOBUL
Reisende
1'364'882



Reisende
(Total)
28'965'284



Pünktlichkeit der
Busse (bis 3 Min.)
85,22%



Pünktlichkeit der
Züge (bis 3 Minuten)
95,17%



Index für
Kundenzufriedenheit
76%



KM-Voyageurs
FER
95'631'539



Personen-KM
AUT
58'071'882



Personen-KM
BUS
27'836'901



Personen-KM
MOBUL
2'594'952



Personen-KM
TOTAL
184 135 276



Dienstschichten
FER
12'700



Dienstschichten
Stadt Fribourg
20'000



Dienstschichten
Schienen-
ersatzverkehr
3100



Dienstschichten RPV –
RPV-Stadt
70'600



Investitionen
TPF IMMO
62 mios



Investitionen
TPF INFRA
58 mios



Investitionen
TPF TRAFIC
23 mios



Investitionen
TPF
4,9 mios



Investitionen
TPF (total)
147,7 mios



Verwaltete
Gebäude
92



Sitzungsgelder
Verwaltungsrat
83'400



Schulbusse
erworben
14



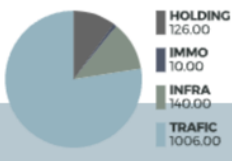
Stadtbusse
erworben
6



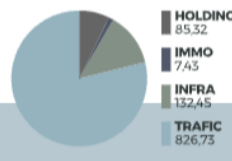
Gekaufte
Elektrobusse
5



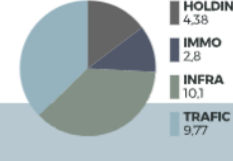
Regionalbusse
erworben
16



Anzahl
Mitarbeitende
1282



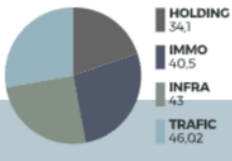
Anzahl
Mitarbeitende FTE
1051,93



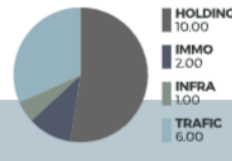
Durchschnittliche
Betriebszugehörig-
keit
6,76 ans



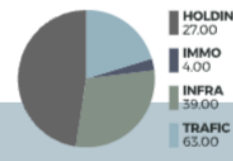
Anzahl
Lernende
19



Durchschnittsalter
40,91 ans



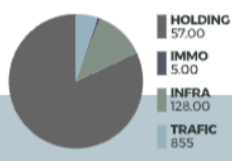
Anzahl weiblicher
Führungskräfte
19



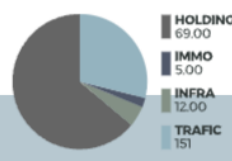
Anzahl männlicher
Führungskräfte
133



Anzahl
Berufe
190



Anzahl Männer
1045



Anzahl Frauen
237